



POWIAT
STALOWOWOLSKI

***Szkolnictwo ponadgimnazjalne
w jednostkach oświatowych
prowadzonych przez Powiat Stalowowski***

wrzesień 2016

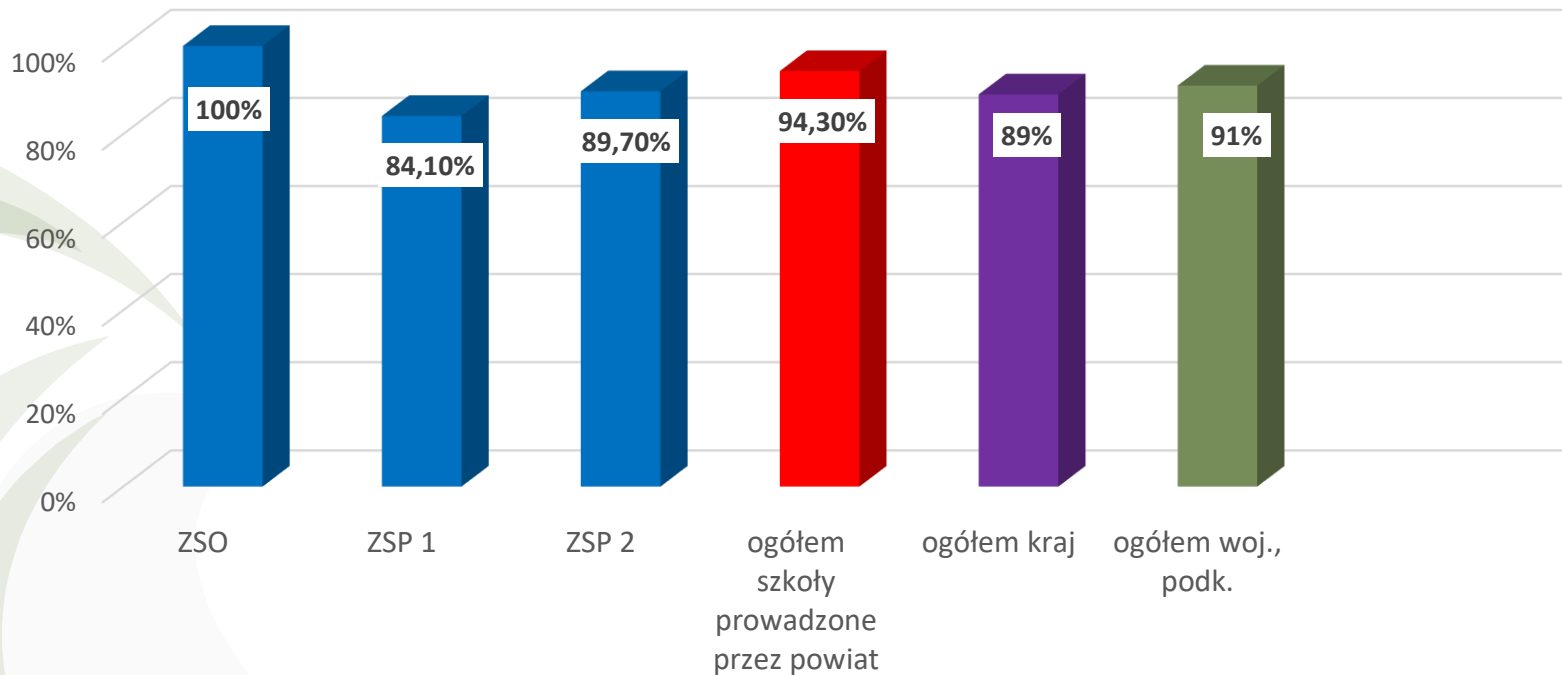


**I. Wyniki egzaminu
maturalnego i zawodowego
w szkołach prowadzonych
przez Powiat Stalowowski
w roku szkolnym 2015/2016**



Wyniki egzaminu maturalnego (ostateczne) w 2015/2016 po egzaminach poprawkowych

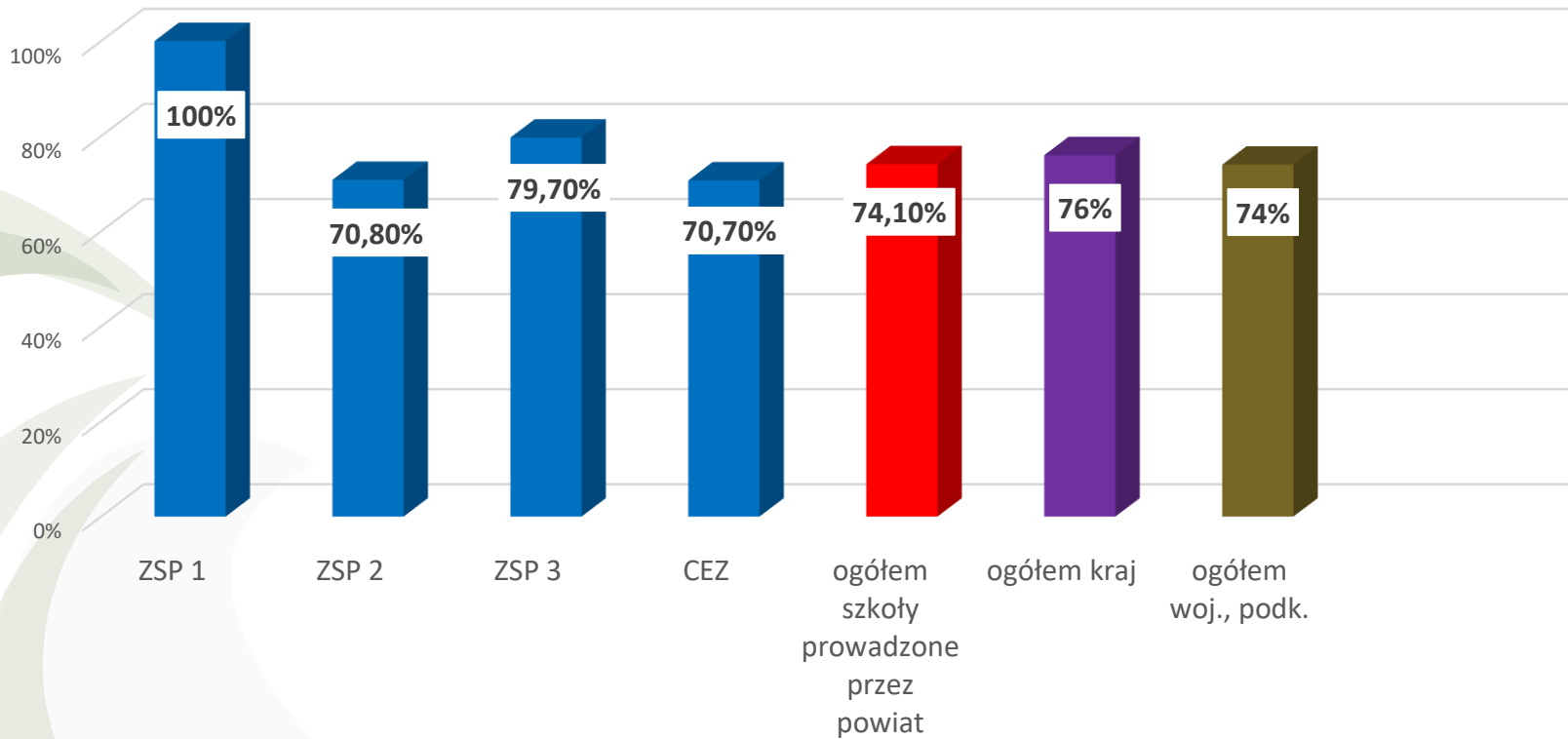
LICEUM OGÓLNOKSZTAŁCĄCE - zdawalność





Wyniki egzaminu maturalnego (ostateczne) w 2015/2016 po egzaminach poprawkowych

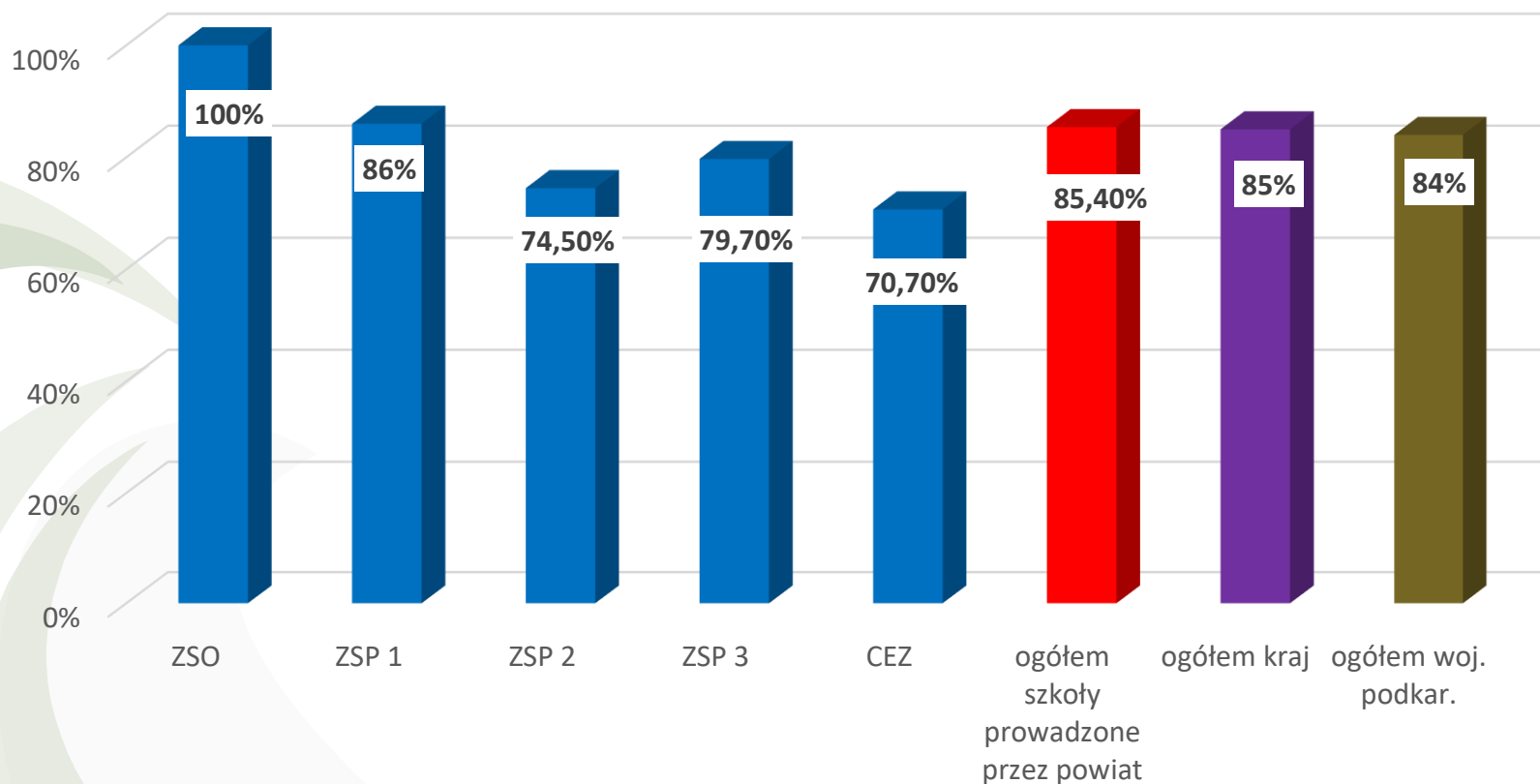
TECHNIKUM - zdawalność





Wyniki egzaminu maturalnego (ostateczne) w 2015/2016 po egzaminach poprawkowych

OGÓŁEM - zdawalność





Wyniki egzaminu zawodowego

TECHNIKUM		
szkoła	Ilość uczniów, którzy ukończyli szkołę	Ilość uczniów, którzy uzyskali dyplom w zawodzie
ZSP 1	19	16 (84%)
ZSP 2	142	83 (58%)
ZSP 3	81	56 (69%)
CEZ	146	88 (60%)
OGÓŁEM	388	243 (63%)



Wyniki egzaminu zawodowego

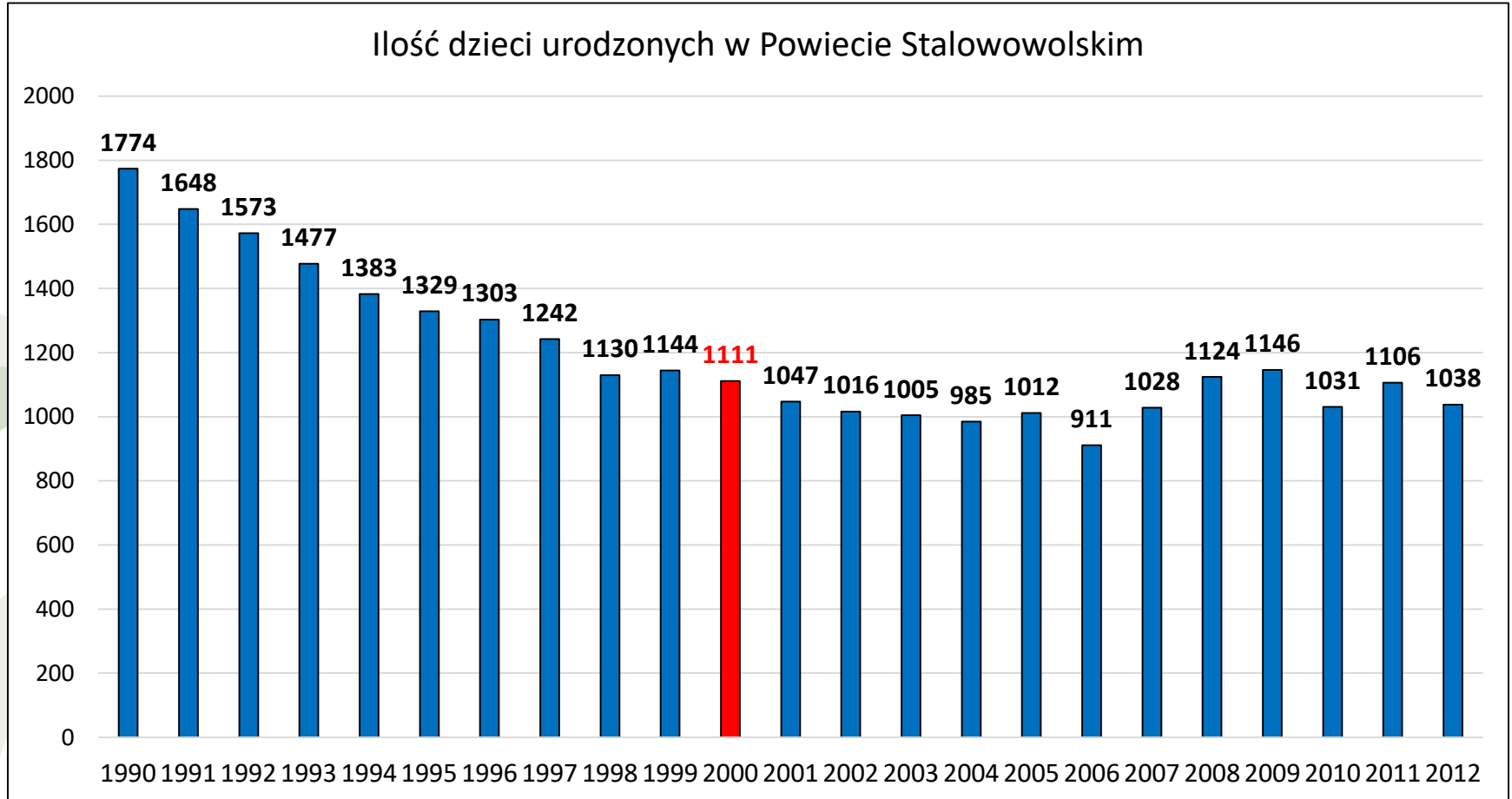
ZASADNICZA SZKOŁA ZAWODOWA		
szkoła	Ilość uczniów, którzy ukończyli szkołę	Ilość uczniów, którzy uzyskali dyplom w zawodzie
ZSP 1	57	48 (84%)
ZSP 2	63	40 (63%)
ZSP 3	25	16 (64%)
CEZ	45	33 (73%)
OGÓŁEM	190	133 (72%)



II. Rekrutacja uczniów do szkół prowadzonych przez Powiat Stalowowolski na rok szkolny 2016/2017



Demografia



Rok urodzenia uczniów klas pierwszych w roku szkolnym 2016/2017



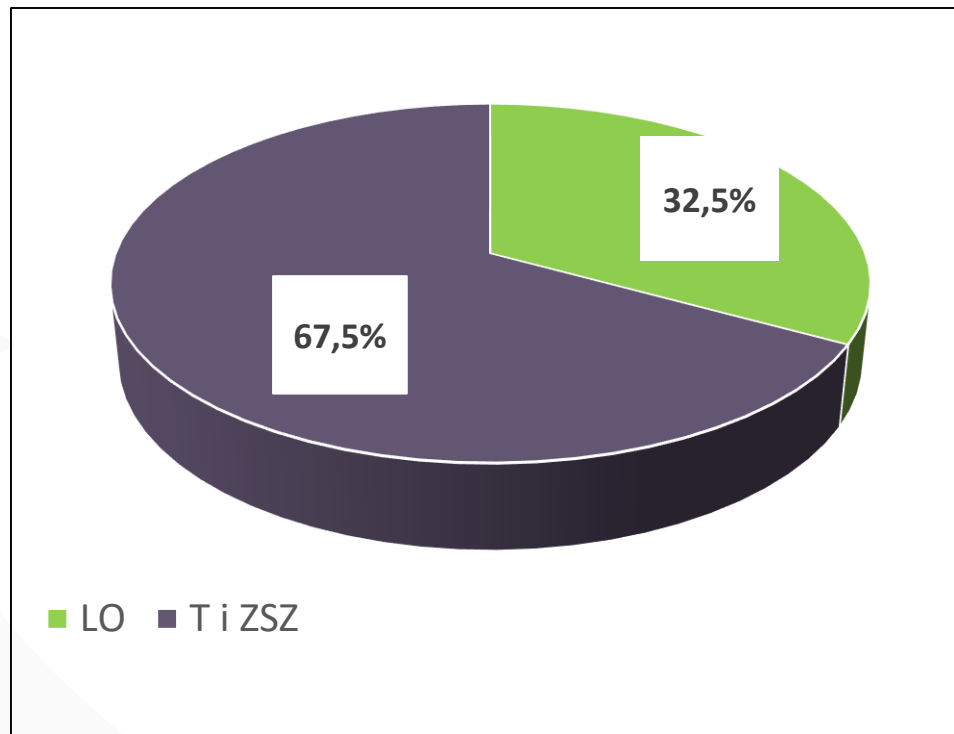
Rekrutacja 2016/2017 – plan i realizacja – ilość oddziałów

szkoła	OGÓŁEM - ilość oddziałów	
	Plan	Realizacja
ZSO	9	9
ZSP 1	7	5
ZSP 2	8	9
ZSP 3	6	6
CEZ	8	9
ZS 6	2	2
OGÓŁEM	40	40



cd. Rekrutacja 2016/2017

- **LO – 13 oddziałów – 32,5% wszystkich oddziałów klas pierwszych**
- **T i ZSZ – 27 oddziałów – 67,5% wszystkich oddziałów klas pierwszych**





cd. Rekrutacja 2016/2017

Uczniowie klas pierwszych z różnych powiatów

- spoza powiatu stalowowolskiego – 339 uczniów – 32,1%

Powiat	Ilość uczniów klas pierwszych
biłgorajski	3
janowski	15
kolbuszowski	4
kraśnicki	19
leżajski	3
nizański	226
rzeszowski	2
sandomierski	2
stalowowolski	717
Tarnobrzeg	1
tarnobrzeski	64
RAZEM	1056

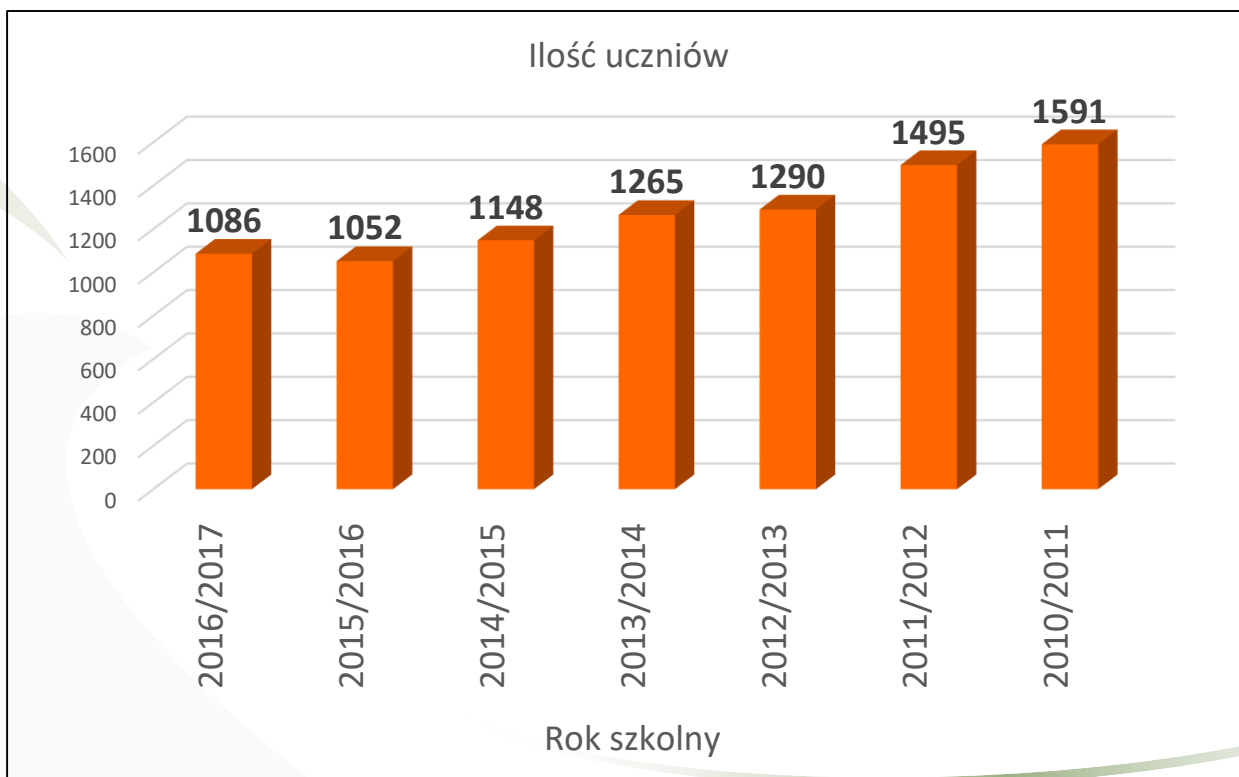
Rok szkolny	% uczniów spoza powiatu
2015/2016	30,0%
2014/2015	26,0%
2013/2014	29,6%
2012/2013	24,2%
2011/2012	29,0%
2010/2011	31,5%



cd. Rekrutacja 2016/2017

Ilość uczniów w klasach pierwszych w szkołach dla młodzieży

	Rok szkolny						
	2016/2017	2015/2016	2014/2015	2013/2014	2012/2013	2011/2012	2010/2011
Ilość uczniów	1086	1052	1148	1265	1290	1495	1591

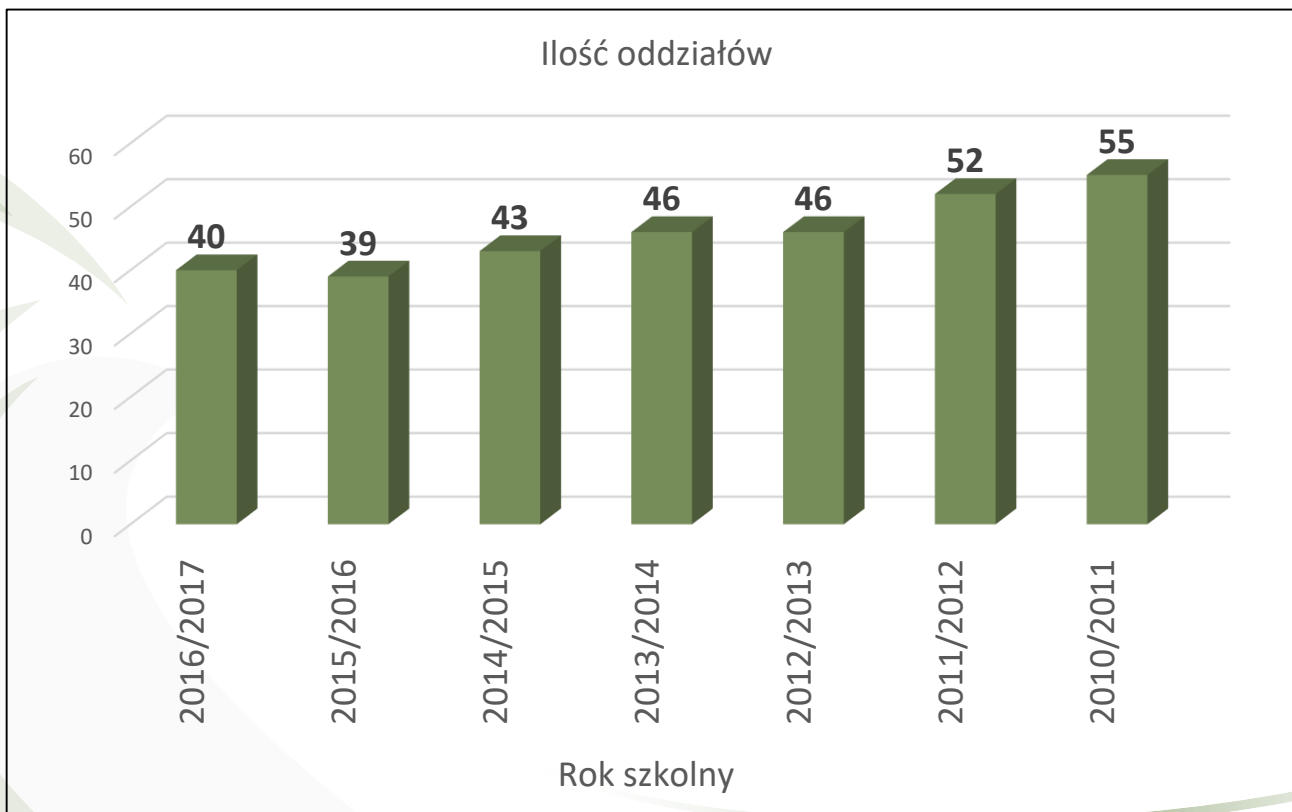




cd. Rekrutacja 2016/2017

Ilość oddziałów klas pierwszych w szkołach dla młodzieży

	Rok szkolny						
	2016/2017	2015/2016	2014/2015	2013/2014	2012/2013	2011/2012	2010/2011
Ilość oddziałów	40	39	43	46	46	52	55

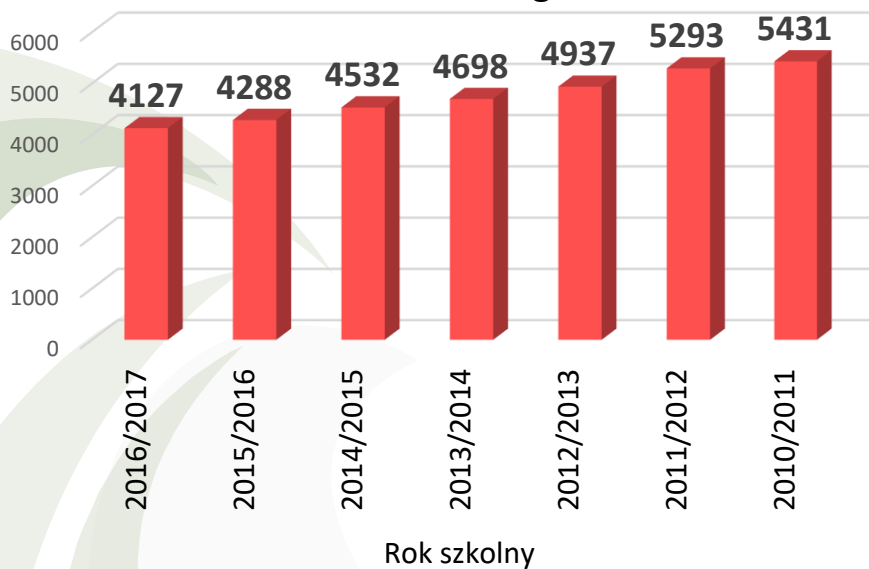




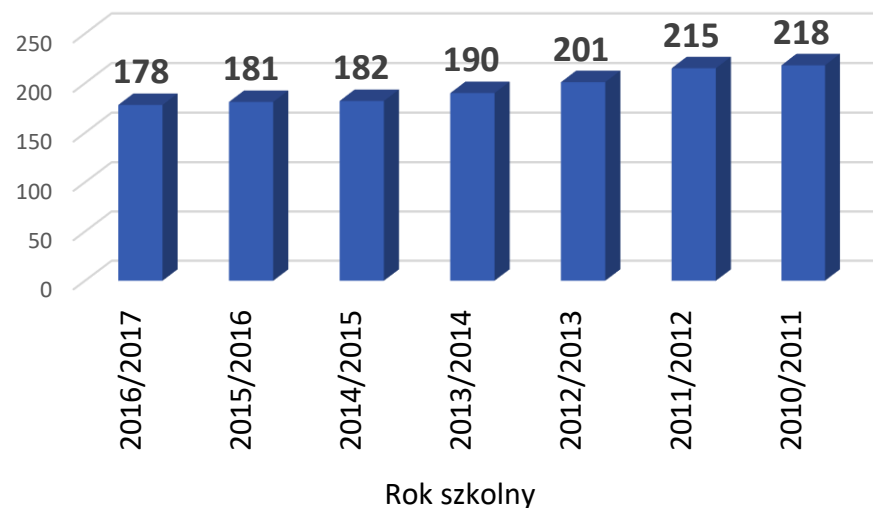
Ilość uczniów i oddziałów ogółem

	Rok szkolny						
	2016/2017	2015/2016	2014/2015	2013/2014	2012/2013	2011/2012	2010/2011
Ilość uczniów-ogółem	4127	4288	4532	4698	4937	5293	5431
Ilość oddziałów-ogółem	178	181	182	190	201	215	218

Ilość uczniów - ogółem



Ilość oddziałów - ogółem





III. Projekty edukacyjne



Projekty edukacyjne – realizowane w szkołach

- **ZSP 1** (dla n-li)- **Program Operacyjny Wiedza Edukacja Rozwój** „Rozwój kompetencji osobistych i doskonalenie umiejętności planowania i zarządzania projektem międzynarodowym – kluczem do sukcesu w nawiązaniu międzynarodowej współpracy”. Realizacja 02.2015 -30.12.2016; Portugalia; **wartość - 9 054,00 Euro**
- **ZSP 2** (dla uczniów) - **Erasmus+** „Praktyki zawodowe - szansą na lepsze jutro”. Realizacja 01.06.2015-31.05.2017; Hiszpania; **wartość - 161 530,00 Euro**
- **ZSP 3** (dla uczniów) - **Erasmus+** „Zagraniczna praktyka drogą do kariery zawodowej”. Realizacja 01.10.2014-30.09.2016; Włochy, Wielka Brytania; **wartość - 174 712,00 Euro**
- **ZSP 3** (dla uczniów) - **Erasmus+** „Dobry zawód-lepsza przyszłość”. Realizacja 01.06.2015-01.06.2017; Niemcy; **wartość - 83 136,00 Euro**
- **ZSO** (dla n-li)- **Erasmus+** „Dzielimy się bogactwem i różnorodnością Europy”; Realizacja 01.06.2016-31.08.2018 Wielka Brytania, Niemcy, Austria, Irlandia, Malta; **wartość - 24 356,00 Euro**
- **CEZ** (dla n-li)- **Erasmus+** „Mobilność nauczycieli – europejska jakość kształcenia”; Realizacja 01.06.2016-31.12.2017; Austria, Niemcy, Wielka Brytania, Malta; **wartość - 12 998,00 Euro**

RAZEM - 465 786,00 Euro



Projekty edukacyjne – nowy projekt !!!

1. Projekt pn. „**Powiat Stalowowolski stawia na zawodowców**”, w ramach RPOWP uzyskał dofinansowanie.
2. Wartość projektu wynosi **ogółem 5 612 042,48 zł**, w tym:
 - 5 050 838,23 zł - kwota dofinansowania (90%),
 - 561 204,25 zł - wkład własny (10%), z czego:
3. Cel projektu-podniesienie jakości i atrakcyjności szkolnictwa zawodowego w:
 - 1)ZSP 1
 - 2)ZSP 2
 - 3)ZSP 3
 - 4)CEZ
 - 5)CKUIODiDZ
4. Okres realizacji - **wrzesień 2016 r. - październik 2019 r.**
5. Wsparciem zostanie objętych **2452** uczniów w/w szkół, w tym:
 - ✓ 983 uczniów/słuchaczy - staże i praktyki w zakładach pracy
 - ✓ 1469 uczniów/słuchaczy - kursy, szkolenia specjalistyczne i inne zajęcia
6. **79 nauczycieli** kształcenia zawodowego weźmie udział w studiach podyplomowych, kursach i szkoleniach doskonalących
7. Wyposażone i doposażone zostaną **34 pracownie kształcenia zawodowego.**